

ГУМИ ЗА ЛЕКИ АВТОМОБИЛИ,
4X4 / SUV, МИКРОБУСИ
И ЛЕКОВОАРНИ АВТОМОБИЛИ

ЛЕТНИ/ЗИМНИ



ДОСТЪПНО НЕМСКО КАЧЕСТВО.



www.fulda.com

ГУМИ ЗА ЛЕКИ АВТОМОБИЛИ

ЛЕТНИ	
ECOCNTR0L	4/5
CARAT PROGRESSO	6
CARAT EXELERO	7
ЗИМНИ	
KRISTALL MONTERO 3	8
KRISTALL MONTERO 2	9
KRISTALL SUPREMO	10
ДРУГИ ШАРКИ НА ГУМИ	11

ГУМИ ЗА 4X4 / SUV

ЛЕТНИ	
4x4 ROAD	13
TRAMP 4x4 H	14
ЗИМНИ	
KRISTALL 4x4	15
TRAMP 4x4 YUKON	16
ПЪЛНАТА ГАМА ЛЕТНИ И ЗИМНИ ГУМИ ЗА SUV	17

ГУМИ ЗА МИКРОБУСИ И ЛЕКОТОВАРНИ АВТОМОБИЛИ

ЛЕТНИ	
MULTISTAR M	19
CONVEO TOUR	20
ЗИМНИ	
CONVEO TRAC	21
CONVEO TRANS	22
ИНФОРМАЦИЯ ЗА ГУМИТЕ	23

ГУМИ ЗА ЛЕКИ АВТОМОБИЛИ

Основана преди повече от 100 години, Fulda произвежда висококачествени, изключително стойностни за цената си, продукти.

НЕМСКА ВИСОКА ТЕХНОЛОГИЯ

Качеството на Fulda е резултат от разбирането на важноста да произвеждаш шедьоври за вътрешния си пазар: Германия, един от пазарите с най-много предизвикателства в света. От магистрали без ограничения на скоростта до алпийски райони със сурова зима, продуктите на Fulda винаги се разработват с цел осигуряване на безопасно движение и при най-трудни условия. Резултатите от независими тестове са доказателство за качеството на Fulda. Понастоящем Fulda е една от водещите марки на вътрешния пазар в Германия, като предлага гама от висококачествени, надеждни продукти за леки, лекотоварни и товарни автомобили, и селскостопански машини.

ЛЕТНИ	
Асиметричната стандартна лятна гума	EcoControl 4/5
Високоскоростна лятна гума за автомобили среден и висок клас	Carat Progresso 6
Тествана и сертифицирана от TÜV, независим германски изследователски институт	Carat Exelero 7
Други шарки на гуми	Други шарки 11



ОТЛИЧНО КАЧЕСТВО ЗА ЦЕНАТА СИ

Освен че предлагат комплект от оптимизирани предимства за приложението, за което бяха разработени, гумите Fulda са с атрактивна цена и притежават пробег и енергийна ефективност, които така много се търсят от потребителите в днешно време. В непрестанния стремеж да отговори на растящите очаквания и нужди на потребителите, Fulda предлага пълна гама от гуми за леки автомобили, покриваща всички скоростни сегменти, за летни и зимни пътни условия, както и за лекотоварни и товарни автомобили и селскостопански машини, за различни приложения, като това я прави една от водещите марки в Германия.

ЗИМНИ	
Новата стандартна зимна гума	Kristall Montero 3 8
Доказаната стандартна зимна гума	Kristall Montero 2 9
Високо скоростна зимна гума за бързи коли	Kristall Supremo 10
Други шарки на гуми	Други шарки 11



ECOCONTROL

Еко > стойност = голям пробег и икономия на гориво
Контрол > сцепление = Къс спирачен път на мокра настилка



Новата гума на Fulda EcoControl, със своята асиметрична шарка, беше създадена да удовлетвори изискванията на шофьорите за безопасност и икономия. Това е отразено в името на гумата. Както "Еко" подчертава икономическите предимства, така "Контрол" се отнася до отличното сцепление.



КЪС СПИРАЧЕН ПЪТ НА МОКРИ НАСТИЛКИ

Характеристики: Нова "силика" смес за сцепление на мокро
Начин на действие: Голямото отдаване на енергия при високи честоти разширява гумата в контактната повърхност



ПРОБЕГ

Характеристики: По-плосък грайфер на гумата и увеличена ширина на протектора
Начин на действие: Намаляване на върховите моменти на натиск



ИКОНОМИЯ НА ГОРИВО

Характеристики: Новоразработена силика-смес на протектора
Начин на действие: Ниското отдаване на енергия при ниски честоти намалява съпротивлението при въртене, без да пречи на спирачните качества при мокри настилки

РАЗМЕРИ

155/80	R13	79 T
165/80	R13	83 T
155/70	R13	75 T
165/70	R13	79 T
165/70	R13	83 T XL
175/70	R13	82 T
165/70	R14	81 T
165/70	R14	85 T XL
175/70	R14	84 T
185/70	R14	88 T

155/65	R13	73 T
165/65	R13	77 T
175/65	R13	80 T
155/65	R14	75 T
165/65	R14	79 T
175/65	R14	82 T
175/65	R14	86 T XL
185/65	R14	86 T145/65
	R15	72 T
165/65	R15	81 T
175/65	R15	84 T
185/65	R15	88 T
195/65	R15	91 T
195/65	R15	95 T XL

165/60	R14	75 T
185/60	R14	82 T
175/55	R15	77 T



THE ECOCONTROL

Fulda EcoControl осигурява кратък спирачен път, отличен пробег и икономия на гориво, накратко казано – отлично качество за цената си.

КРАТЪК СПИРАЧЕН ПЪТ

Благодарение на новата силика смес EcoControl позволява да се съкрати спирачния път. При вътрешен тест на спирачните възможности, EcoControl спря на мокра повърхност с около 60 см по-рано от основния си конкурент и с около 5,5 м спрямо неговия предшественик.

ОТЛИЧНО КАЧЕСТВО

Поради своя удължен пробег, EcoControl има по-ниска себестойност на км спрямо своята основна конкуренция. За да покажем разликата, разделихме общата стойност ¹ на 4 гуми на общия пробег на различни гуми, постигнат при вътрешни тестове на пробег, проведени от GTCL* ². В резултат получихме, стойност за EcoControl до 6% на км по-ниска от тази на основния й конкурент.

* Технически център на Goodyear в Люксембург

ЕНЕРГИЙНА ЕФЕКТИВНОСТ БЛАГОДАРЕНИЕ НА ОПТИМИЗИРАНОТО СЪПРОТИВЛЕНИЕ ПРИ ТЪРКАЛЯНЕ: За да докаже по-ниското съпротивление при въртене на EcoControl, Fulda поиска от независимия германски институт TÜV Süd Automotive да измери съпротивлението при въртене на няколко добре познати марки гуми. Тестът показа, че EcoControl има до 40% по-ниско съпротивление при въртене.³ Като се има предвид, че 10% по-ниско съпротивление означават около 2% икономия на гориво, новата EcoControl може да Ви помогне значително да намалите разхода си на гориво. Спрямо основния си конкурент Fulda EcoControl позволява икономия от около 44 цента на 100 км.

ОБЩА ИКОНОМИЯ: При 35.000 км пробег, общата икономия, ако ползвате гуми Eco-Control вместо друга конкурентна марка, може да възлезе на повече от 175 EUR Така, новата Fulda EcoControl Ви осигурява истинско качество за Вашите пари: по-добра безопасност при много по-ниски оперативни разходи!

- 1 Стойност на гумата, получена с 4 гуми 175/65 R14 82T от GFK проучване на продажните цени в Германия за лято 2006, като се изключат служебните разходи
- 2 Вътрешен сравнителен тест, провеждан в Goodyear Technical Centre Luxembourg. Размер на гумите 175/65 R14 82T, автомобил VW Polo, юли 2006
- 3 TÜV тест на съпротивлението при въртене въз основа на тестовите стандарти ISO 1864, размер 175/65 R14 82T, налягане 2.1 bar, тестов товар 380 кг, скорост 80 км/ч

СПИРАЧЕН ПЪТ ПРИ СКОРОСТ 80 КМ/Ч ДО 8 КМ/Ч ☺		80 km/h	8 km/h	
Fulda EcoControl		45,9 m		
Fulda Diadem Linero		51,5 m	+ 5,6 m	
Основен конкурент от средния ценови клас		46,5 m	+ 0,6 m	
ОБЩ ДОПЪЛНИТЕЛЕН РАЗХОД / 35.000 КМ		Fulda EcoControl	Fulda Diadem Linero	Основен от средния ценови клас
+ 🛞	Допълнителен разход за 4 гуми / 100 км ☺☺	0.00 €	0.11 €	0.06 €
+ 🛢	Допълнителен разход за гориво / 100 км ☺	0.00 €	0.32 €	0.44 €
= 🛞 + 🛢	Допълнителен разход / 100 км	0.00 €	0.43 €	0.50 €
🛞 + 🛢 ✗	35.000 км = Общ допълнителен разход	0.00 €	150.50 €	175.00 €

CARAT PROGRESSO

Високоскоростна лятна гума за среден и висок клас автомобили.



КЪС СПИРАЧЕН ПЪТ НА МОКРИ НАСТИЛКИ

Характеристики: Каучукова смес на протектора с нова силно забавяща контактна формула
Начин на действие: Разширява се контактната повърхност



УСТОЙЧИВОСТ НА АВАПЛАНИНГ

Характеристики: Шарка с посока на въртене и дълбоки надлъжни канали на протектора
Начин на действие: Отлично отстраняване на водата от контактната повърхност



НИСКО НИВО НА ШУМ

Характеристики: Вълнообразно подреждане на различни по размери блокчета на протектора
Начин на действие: Намалване на пиковите на честотите на шума

РАЗМЕРИ

175/70 R13 82 H *	175/65 R14 82 H	185/60 R15 88 H XL	195/55 R15 85 H
175/70 R14 84 H *	185/65 R14 86 H	195/60 R15 88 H	195/55 R15 85 V
185/70 R14 88 H *	195/65 R14 89 H *	195/60 R15 88 V	205/55 R15 88 V
195/70 R14 91 H **	185/65 R15 88 H	205/60 R15 91 H	195/55 R16 87 H
195/70 R14 91 V **	195/65 R15 91 H	205/60 R15 91 V	205/55 R16 91 H
205/70 R14 95 H **	195/65 R15 95 H XL	205/60 R15 95 H XL	205/55 R16 91 V
205/70 R14 95 V **	195/65 R15 91 V	205/60 R15 91 W	205/55 R16 94 V XL
	205/65 R15 94 H	225/60 R15 96 V	215/55 R16 93 H
	205/65 R15 94 V	205/60 R16 92 H	215/55 R16 93 V
	205/65 R15 99 H XL	205/60 R16 92 V	215/55 R16 93 W
	215/65 R15 96 H	195/60 R16C 99/97H	215/55 R16 97 H XL
		225/60 R16 98 V	
	175/60 R13 77 H **	225/60 R16 98 W	175/50 R13 72 H **
	185/60 R13 80 H **	235/60 R16 100 W	185/50 R14 77 V *
	185/60 R14 82 H *		195/50 R15 82 H
	165/60 R14 75 H	185/55 R14 80 H	195/50 R15 82 V
	195/60 R14 86 H	185/55 R15 82 H	205/50 R15 86 V
	185/60 R15 84 H	185/55 R15 82 V	

* налична само в шарка Carat Attiro
** налична само в шарка Carat Assuro

CARAT EXELERO

Свръх високоскоростна гума за най-високия спортен клас автомобили и модерни SUV.



TÜV automotive - тест на гуми 2004
FULDA CARAT EXELERO

Carat Exelero е сертифицирана от TÜV за поведение и качество.

РАЗМЕРИ

205/55 ZR16 91 W	225/50 ZR17 94 Y	195/40 R16 80 V XL	215/35 ZR16 81 V XL
225/55 R16 95 V	235/50 ZR18 101 Y XL	215/40 ZR16 86 W XL	215/35 ZR18 84 W XL
225/55 ZR16 95 W		225/40 R16 85 W *	245/35 ZR18 88 Y
215/55 ZR17 94 W	195/45 R15 78 V	205/40 ZR17 84 W XL	255/35 ZR18 94 Y XL
225/55 ZR17 101 W XL	195/45 R16 84 V XL	215/40 ZR17 87 Y XL	265/35 ZR18 97 Y XL
235/55 ZR17 99 W	205/45 R16 83 V	235/40 ZR17 90 Y	225/35 ZR19 88 Y XL
	205/45 ZR16 83 W	245/40 ZR17 91 Y	235/35 ZR19 91 Y XL
	225/45 R16 89 V *	255/40 ZR17 94 Y	245/35 ZR19 93 Y XL
205/50 ZR15 86 W *	205/45 ZR17 88 W XL	225/40 ZR18 92 Y XL	255/35 ZR19 96 Y XL
225/50 R15 91 W *	215/45 ZR17 91 Y XL	235/40 ZR18 91 Y	245/35 ZR20 95 Y XL
195/50 R16 88 V XL	225/45 ZR17 91 Y	235/40 ZR18 95 Y XL	
205/50 R16 87 V	225/45 ZR17 94 Y XL	245/40 ZR18 93 Y	285/30 ZR18 93 Y
205/50 ZR16 87 W	235/45 ZR17 94 Y	245/40 ZR19 98 Y XL	265/30 ZR19 93 Y XL
225/50 R16 92 V	235/45 ZR17 97 Y XL	255/40 ZR19 96 Y	275/30 ZR19 96 Y XL
225/50 ZR16 92 W	245/45 ZR17 95 Y	295/40 ZR20	285/30 ZR20 99 Y XL
205/50 ZR17 93 W XL	245/45 ZR18 100 Y XL		
205/50 ZR17 89 W	255/45 ZR18 103 Y XL		
215/50 ZR17 95 W XL			315/25 ZR23 XL

* налична само в Carat Extremo шарка

❄️ KRISTALL MONTERO 3

Добре балансирана стандартна зимна гума с посока на въртене заместител на Montero 2. Има нова оптимизирана конструкция с ниско съпротивление на търкаляне за по-добра икономия на гориво. Има по-голяма контактна площ с пътя (+5% спрямо Montero2), по-голям пробег и добро сцепление.

ОСНОВНИ ХАРАКТЕРИСТИКИ И ПРЕДИМСТВА: СНЕГОЗАХВАЩА ТЕХНОЛОГИЯ (S.C.T.)

S.C.T. сбива снега така, че той остава в протектора по време на контакта с пътната настилка. „Сняг със сняг“ дава най-добрата теглителна сила. Технологиията предлага превъзходно зимно представяне.

Знак за ползване при сняг:



Промишлен стандарт обозначаващ доказано приложение при зимни условия - гаранция за изключително сцепление на сняг и лед.

Индикатор за износеност:



Показва кога остават 4 мм грайфер – това позволява на клиента да прецени кога трябва да подмени гумите за оптимално сцепление при зимни условия.

3-ИЗМЕРНА СИСТЕМА ЗА ВЗАИМНО СВЪРЗВАНЕ НА БЛОКЧЕТАТА (BUBBLE BLADE TECHNOLOGY)

Технологията осигурява висока гъстота на зацепващите ръбчета като същевременно запазва твърдостта на блокчетата чрез механизма за взаимно свързване. Предлага оптимизиран баланс между представянето през зимата на мокър и сух път.

НИСКО ТЕМПЕРАТУРНА СМЕС

Новата полимерна смес дава ниска твърдост при ниски температури. Модерната силика смес предлага голяма теглителна сила и на мокър път. Основното предимство на новата полимерна смес е максималното представяне през зимата без загуба на качествата на суха и мокра пътна настилка при ниски температури.

РАЗМЕРИ

165/70 R13 79T *	155/65 R14 75T	165/60 R14 74T *
175/70 R13 82T	165/65 R14 79T *	185/60 R14 82T
165/70 R14 81T	175/65 R14 82T	185/60 R15 84T
165/70 R14 C89/87R	175/65 R14 86TXL	185/60 R15 88TXL
175/70 R14 84T	175/65 R14 C90/88T	195/60 R15 88T
	185/65 R14 86T	195/60 R16 C99/97T *
	165/65 R15 81T *	205/60 R15 91T *
	185/65 R15 88T	205/60 R15 95TXL *
	195/65 R15 91T	
	195/65 R15 95TXL	
	205/65 R15 94T *	185/55 R14 80T *
	205/65 R15 99QXL *	185/55 R15 82T
		205/55 R16 91T

* Шарка Montero 2 (виж стр. 9)

❄️ KRISTALL MONTERO 2

Подобреният вариант на доказалата се Montero зимна гума, с нова ниско-температурна силициева смес.



Знак за ползване при сняг:



Промишлен стандарт обозначаващ доказано приложение при зимни условия - гаранция за изключително сцепление на сняг и лед.

Индикатор за износеност:



Показва кога остават 4 мм грайфер – това позволява на клиента да прецени кога трябва да подмени гумите за оптимално сцепление при зимни условия.

РАЗМЕРИ


135/80 R13 70 Q **	155/65 R13 73 Q *	185/60 R14 82 T
145/80 R13 75 Q **	165/65 R13 77 T *	185/60 R15 84 T
155/80 R13 79 Q **	175/65 R13 80 T *	185/60 R15 88 T XL
165/80 R13 83 Q **	155/65 R14 75 T	195/60 R14 86 T *
165/80 R14 85 Q **	165/65 R14 79 T *	195/60 R15 88 T
175/80 R14 88 T *	175/65 R14 82 T	205/60 R15 91 T
	175/65 R14 86 T XL	205/60 R15 95 T XL
	175/65 R14C 90/88 T	195/60 R16C 99/97 T
	185/65 R14 86 T	
145/70 R13 71 Q *	195/65 R14 89 T *	185/55 R14 80 T
155/70 R13 75 Q	145/65 R15 72 T	175/55 R15 77 T185/55
165/70 R13 79 Q *	165/65 R15 81 T	R15 82 T
175/70 R13 82 T *	175/65 R15 88 T XL	205/55 R16 91 T
185/70 R13 86 Q *	185/65 R15 88 T	
165/70 R14C 89/87 R	195/65 R15 91 T	
165/70 R14 81 T	195/65 R15 95 T XL	
175/70 R14 84 T	205/65 R15 94 T	
185/70 R14 88 T *	205/65 R15 99 Q XL	
195/70 R14 91 T *		

* Шарка Kristall Montero (виж стр. 11)

** Налично само с шарката на Kristall Gravitо (виж стр. 11)

KRISTALL SUPREMO

Високоскоростна зимна гума за среден и висок клас автомобили.



Знак за ползване при сняг:

Промислен стандарт обозначаващ доказано приложение при зимни условия - гаранция за изключително сцепление на сняг и лед.

Индикатор за износеност:

Показва кога остават 4 мм грайфер – това позволява на клиента да прецени кога трябва да подмени гумите за оптимално сцепление при зимни условия.



СЪПРОТИВЛЕНИЕ НА АКВАПЛАНИНГ

Характеристики: Протектор с посока
Начин на действие: Изхвърля водата



ЗИМНО СЦЕПЛЕНИЕ

Характеристики: Висока гъстота на ламелите
Начин на действие: Голям брой захващащи елементи



СТАБИЛНОСТ ПРИ ВИСОКА СКОРОСТ

Характеристики: Усилена конструкция на каркаса
Начин на действие: Силата на натоварване се пренася от джантата към пътя



DIADEM DIRIGO



DIADEM LINERO



CARAT ASSURO



CARAT ATTIRO



CARAT EXTREMO



РАЗМЕРИ

145/80 R10 69 T	135/80 R13 70 T	195/70 R14 91 H	175/70 R13 82 H	205/50 ZR15 86 W
145/80 R12 74 T	145/80 R13 75 T	195/70 R14 91 V	175/70 R14 84 H	225/50 ZR15 91 W
155/80 R12 77 T	175/80 R14 88 T	205/70 R14 95 H	185/70 R14 88 H	
		205/70 R14 95 V		225/45 R16 89 V
145/70 R12 69 T	145/70 R13 71 T		195/65 R14 89 H	
185/70 R13 86 T	185/65 R15 88 T	175/60 R13 77 H	185/60 R14 82 H	225/40 R16 85 W
		185/60 R13 80 H		
		175/50 R13 72 H	185/50 R14 77 V	

РАЗМЕРИ

185/65 R14 86 H *	185/55 R15 86 H XL	225/45 R17 91 H
185/65 R15 88 H	195/55 R15 85 H	225/45 R17 94 V XL
195/65 R15 91 H	195/55 R16 87 H	235/45 R17 94 H
205/65 R15 94 H	205/55 R15 88 H	235/45 R17 94 V
215/65 R15 96 H	205/55 R16 91 H	245/45 R17 99 V XL
215/65 R16 98 H	205/55 R16 94 V XL	
	215/55 R16 93 H	225/40 R18 92 V XL *
195/60 R15 88 H	215/55 R16 97 H XL	235/40 R18 91 V *
205/60 R15 91 H	225/55 R16 95 H	
205/60 R15 95 H XL	225/55 R16 99 V XL	
225/60 R15 96 H *	215/55 R17 98 V XL	
215/60 R16 99 H XL	225/55 R17 101 V XL	
205/60 R16 92 H		
225/60 R16 102 H XL	195/50 R15 82 H	
235/60 R16 100 H	205/50 R16 87 H	
	225/50 R16 92 H	
	205/50 R17 93 V XL	
	215/50 R17 95 V XL	

* Налично само с шарката на Kristall Rotego (виж стр. 11)



KRISTALL GRAVITO



KRISTALL MONTERO



KRISTALL ROTEGO



KRISTALL IGLU



РАЗМЕРИ

135/80 R13 70 Q	175/80 R14 88 T	185/65 R14 86 H	165/70 R13 79 Q
145/80 R13 75 Q			175/70 R13 82 Q
155/80 R13 79 Q	145/70 R13 71 Q	225/60 R15 96 H	185/70 R14 88 Q
165/80 R13 83 Q	165/70 R13 79 Q		
165/80 R14 85 Q	175/70 R13 82 T	225/40 R18 92 V XL	185/65 R15 88 Q
	185/70 R13 86 Q	235/40 R18 91 V	
	185/70 R14 88 T		
	195/70 R14 91 T		
	155/65 R13 73 Q		
	165/65 R13 77 T		
	175/65 R13 80 T		
	165/65 R14 79 T		
	195/65 R14 89 T		
	195/60 R14 86 T		

ГУМИ ЗА 4X4 / SUV

☀️ 4X4 ROAD

Безопасност и комфорт за Вас и Вашето семейство.

☀️ ЛЕТНИ

4x4 Road 13

Carat Exelero 17



Tramp 4x4 H 14



❄️ ЗИМНИ

Kristall 4x4 15

Tramp 4x4 Yukon 16

Kristall Supremo 17




СКЪСЕН СПИРАЧЕН ПЪТ

Характеристики: Оптимизирано подреждане на различните по размер блокчета
Начин на действие: Ниската еластичност осигурява високи нива на сцепление, особено на мокра настилка



НИСКО НИВО НА ШУМ

Характеристики: Оптимизирано подреждане на различните по размер блокчета
Начин на действие: Различните по размер блокчета генерират различни честоти и намаляват общото ниво на шум



УДЪЛЖЕН ПРОБЕГ

Характеристики: Високоскоростна конструкция на каркаса
Начин на действие: Осигурява устойчивост на удари и повреди

РАЗМЕРИ

195/80	R15	96 H	235/60	R16	100 H
225/75	R16	104 H *	255/60	R17	106 H *
215/70	R16	100 H	255/60	R17	106 V *
225/70	R16	103 H *	235/60	R18	107 V XL
235/70	R16	106 H	255/60	R18	112 H XL
265/70	R16	112 H	265/60	R18	110 V
215/65	R16	98 H	275/55	R17	109 V
255/65	R16	109 H	255/55	R18	109 V XL
235/65	R17	104 V	255/55	R19	111 H
235/65	R17	108 H XL	255/55	R19	111 V
255/65	R17	110 H			
265/65	R17	112 H			
275/65	R17	115 H			

* ще бъде налична през Юни 2009



TRAMP 4X4 H

Гумата за път с настилка за високоскоростни SUV автомобили.



УСТОЙЧИВОСТ НА АКУАПЛАНИНГ

Характеристики: 4 широки надлъжни канала
Начин на действие: Изхвърляне на водата



НИСКО НИВО НА ШУМ

Характеристики: Оптимизирано подреждане на елементите
Начин на действие: Различните размери на блокчетата намаляват шумовите пикове



ОТЛИЧНО УПРАВЛЕНИЕ НА СУХ ПЪТ С НАСТИЛКА

Характеристики: Свързани централни блокчета
Начин на действие: Ограничава движението на блокчетата, за да намали генерирането на шум

РАЗМЕРИ

225/70	R15	100	H *	255/55	R16	103	H
265/70	R15	112	H *	225/55	R17	101	HXL
275/70	R16	114	H	255/50	R17	101	H
255/60	R15	102	H *	285/50	R18	109	W
275/60	R15	107	H *				

* бял надпис на страницата

KRISTALL 4X4

Високо-скоростната зимна гума за съвременните 4X4 и SUV-та.



КЪС СПИРАЧЕН ПЪТ И ДОБРО СЦЕПЛЕНИЕ НА СНЯГ И ЛЕД

Характеристики: Специална ниско-температурна зимна смес
Начин на действие: Сместа остава гъвкава при всякакви температури и осигурява добър контакт между гумата и пътя



СИГУРНОСТ ПРИ УПРАВЛЕНИЕТО

Характеристики: Стабилна централна част с непрекъснато централно ребро
Начин на действие: Постепенно предаване на силите на управление



НИСКО НИВО НА ШУМ

Характеристики: Неравномерно разположение на блокчета с различен размер
Начин на действие: Намаляване на шумовите честотни върхове

РАЗМЕРИ

205/70	R15	96	T	255/60	R17	106	H
245/70	R16	107	T	235/60	R18	107	H XL
265/70	R16	112	T	235/55	R17	103	H XL
235/65	R17	108	H XL	255/55	R18	109	H XL
255/65	R17	110	T				
265/65	R17	112	T				



TRAMP 4X4 YUKON

Зимната гума за съвременните 4X4 и SUV-та.



СЪПРОТИВЛЕНИЕ НА АКВАПЛАНИНГ

Характеристики: Широки многопосочни канали и ламели
Начин на действие: Изхвърля водата и кишата



СЦЕПЛЕНИЕ НА ХЛЪЗГАВИ ПОВЪРХНОСТИ

Характеристики: Голям брой радиални блокчета
Начин на действие: Голям брой захващащи ръбчета



ЗИМНО СЦЕПЛЕНИЕ

Характеристики: Ниско-температурна силициева смес
Начин на действие: Сместа остава гъвкава при ниски температури

РАЗМЕРИ

225/75	R15	102 T	(215 R 15)
235/75	R15	105 T	(30 x 9,50 R 15; 9 R 15)
255/75	R15	110 T	(31 x 10,50 R 15; 10 R 15)

215/70	R16	100 T
235/70	R16	106 T
275/70	R16	114 T

255/65	R16	109 T
--------	-----	-------

275/55	R17	109 H
--------	-----	-------

ПЪЛНАТА ГАМА ЛЕТНИ И ЗИМНИ ГУМИ ЗА SUV



CARAT EXELERO

Свърхвисокоскоростна лятна гума за висок клас спортни автомобили и SUV.



Carat Exelero е сертифицирана от TÜV за поведение и качество

TÜV Automotive-Reifen Test 2004
FULDA CARAT EXELERO

РАЗМЕРИ

215/65	R 15	96 H	*	235/55	ZR 17	99 W	245/45	ZR 17	95 Y	245/40	ZR 19	98 Y XL	255/35	ZR 19	96 Y XL
							245/45	ZR 18	100 Y XL	255/40	ZR 19	96 Y	245/35	ZR 20	95 Y XL
235/60	R 16	100 W	*	225/50	ZR 17	94 Y	255/45	ZR 18	103 Y XL	295/40	ZR 20		285/30	ZR 20	99 Y XL
				235/50	ZR 18	101 Y XL									
225/55	R 16	95 V					235/40	ZR 18	91 Y	265/35	ZR 18	97 Y XL			
225/55	ZR 16	95 W		235/45	ZR 17	94 Y	235/40	ZR 18	95 Y XL	235/35	ZR 19	91 Y XL	315/25	ZR 23	XL
225/55	ZR 17	101 W XL		235/45	ZR 17	97 Y XL	245/40	ZR 18	93 Y	245/35	ZR 19	93 Y XL			

* Шапка Carat Progresso



KRISTALL SUPREMO

Високо скоростната зимна гума за среден и висок клас автомобили.



РАЗМЕРИ

195/65	R 15	91 T	**	215/65	R 16	98 H	235/60	R 16	100 H	225/55	R 17	101 V XL	235/40	R 18	91 V *
195/65	R 15	91 H													
195/65	R 15	95 T XL**		205/60	R 15	91 T **	215/55	R 16	93 H	235/45	R 17	94 H	265/35	R 18	97 V *
205/65	R 15	94 T **		205/60	R 15	91 H	215/55	R 16	97 H XL	235/45	R 17	94 V			
205/65	R 15	94 H		205/60	R 15	95 T XL**	215/55	R 17	98 V XL	245/45	R 17	99 V XL			
205/65	R 15	99 Q XL**		205/60	R 15	95 H XL	225/55	R 16	95 H						
215/65	R 15	96 H		225/60	R 16	102 H XL	225/55	R 16	99 V XL	225/40	R 18	92 V XL*			

* Шапка Kristall Rotego
** Шапка Kristall Montero 2

ГУМИ ЗА МИКРОБУСИ И ЛЕКОВОАРНИ АВТОМОБИЛИ

MULTISTAR M

Гума за микробуси и лекотоварни автомобили от по-старо поколение.



ЛЕТНИ

Асиметричната стандартна лятна гума

EcoControl

4/5

Гума за лекотоварни автомобили и микробуси от по-старо поколение

Multistar M

19

Conveo Tour

20

ЗИМНИ



Доказаната стандартна зимна гума

Kristall Montero 2

9

Малки и средни микробуси - усилени

Conveo Trac

21

Големи микробуси - 10-12 плата


Conveo Trans

22



ПРОБЕГ

Характеристики: 4-ребрена шарка
Начин на действие: Разпределя равномерно натоварването



УСТОЙЧИВОСТ НА АВАПЛАНИНГ

Характеристики: Широки надлъжни канали
Начин на действие: Бързо изхвърляне на водата



ОТЛИЧНО СЦЕПЛЕНИЕ НА МОКРИ И ЗИМНИ ПЪТИЩА

Характеристики: Многопосочно поставяне на ламелите
Начин на действие: Голям брой зацепващи ръбчета

РАЗМЕРИ

185 R14C 102 P
195 R14C 106 P
205/75 R16C 113/111 Q *
225/75 R16C 121/120 P *

* шарка Conveo Star



Гума за съвременното поколение микробуси и лекотоварни автомобили.



УПРАВЛЕНИЕ

Характеристики: 4-ребрена шарка
Начин на действие: Разпределя равномерно натоварването



ОТЛИЧНО СЦЕПЛЕНИЕ НА МОКРИ И ЗИМНИ ПЪТИЩА

Характеристики: Зиг-загообразни канали с "V"-образни радиални нарязи
Начин на действие: Зацепващи ръбчета



ПРОБЕГ

Характеристики: "V"-образни нарязи и широка горна част на протектора
Начин на действие: Отстранява натрупаната топлина в гумата и я охлажда

РАЗМЕРИ

165/70 R 13 83 T XL *
165/70 R 13 C 88/86 T
165/70 R 14 85 T XL *
165/70 R 14 C 89/87 T
175/65 R 14 86 T XL *
175/65 R 14 C 90/88 T
185/75 R 14 C 102 R
175/75 R 16 C 101/99 R
185/75 R 16 C 104/102 R
195/65 R 15 95 T XL *
195/65 R 16 C 100/98 T
195/70 R 15 97 S XL **
195/70 R 15 C 100/98 R (97 T)
195/70 R 15 C 104/102 R

195/75 R 16 C 107/105 R
205/65 R 15 C 102/100 R (100T)
205/65 R 16 C 107/105 T
205/75 R 16 C 110/108 R
215/65 R 16 C 106/104 T
215/65 R 16 C 109/107 R
215/75 R 16 C 113/111 R
225/65 R 19 C 112/110 R
225/70 R 15 C 112/110 R
6.50 R 16 C 108 M

* Шарка Ecosontrol (в процес на подготовка)
** Шарка Diadem 2

Зимна гума* за модерното поколение микробуси и малки камиони.



Heft 11/03
215/75 R 16 C
EMPFEHLENSWERT

Heft 11/01
195/70 R 16 C
GUT/FAST SEHR GUT



Heft 11/03
215/75 R 16 C
EMPFEHLENSWERT

Heft 11/01
195/70 R 15 C
GUT BIS SEHR GUT



БЕЗОПАСНО УПРАВЛЕНИЕ

Характеристики: Големи раменни блокчета
Начин на действие: Дава стабилност в рамената на гумата



ВИСОКО СЦЕПЛЕНИЕ НА ЗАСНЕЖЕНИ И МОКРИ ПЪТИЩА

Характеристики: Максимална гъстота на ламелите
Начин на действие: Монобройни захващащи блокчета



СЪПРОТИВЛЕНИЕ НА АКВАПЛАНИНГ

Характеристики: Протектор с посока
Начин на действие: Изхвърля водата

РАЗМЕРИ

215/75 R 16 C 113/111 R
205/75 R 16 C 110/108 R
195/75 R 16 C 107/105 R
185/75 R 16 C 104/102 R
175/75 R 16 C 101/99 R
185/75 R 14 C 102/100 Q

225/70 R 15 C 112/110 R
195/70 R 15 C 104/102 R
195/70 R 15 C 100/98 R (97 T)
195/70 R 15 C 97 R
165/70 R 14 C 89/87 R **

225/65 R 16 C 112/110 R
215/65 R 16 C 106/104 T
205/65 R 16 C 107/105 T
195/65 R 16 C 104/102 R
205/65 R 15 C 102/100 T
205/65 R 15 99 Q XL **
195/65 R 15 95 T XL **
175/65 R 14 C 90/88 T **
175/65 R 14 86 T XL **

195/60 R 16 C 99/97 T **
205/60 R 15 95 T XL **
185/60 R 15 88 T XL **

195 R 14 C 106/104 Q

* С възможност за поставяне на шипове: 108 шипа 8x12
** Шарка Montero 2

Гума с зимно сцепление и стоманен каркас за големи товари.




СЦЕПЛЕНИЕ НА МОКРИ И ЗАСНЕЖЕНИ ПЪТИЩА

Характеристики: Отворен тип протекторна конфигурация
Начин на действие: Изхвърля водата и кишата



ВИСОК ПРОБЕГ

Характеристики: Солидно разположение на блокчетата
Начин на действие: Оптимално разпределение на товара



ИЗДЪРЖЛИВОСТ

Характеристики: Раменни канали
Начин на действие: Отвежда температурата натрупана в гумата за охлаждането ѝ

РАЗМЕРИ

205/75 R 16 C 113/111 Q
225/75 R 16 C 121/118 M/N



Знак за ползване при сняг:



Промислен стандарт обозначаващ доказано приложение при зимни условия - гаранция за изключително сцепление на сняг и лед.

Индикатор за износеност:



Показва кога остават 4 мм грайфер - това позволява на клиента да прецени кога трябва да подмени гумите за оптимално сцепление при зимни условия.



- | | | | |
|---|---|---|--|
| <p>1 Търговско наименование</p> <p>2 Страна на производство</p> | <p>3 Маркировка на размера (напр. 235/65 R 17 108 H XL)
235 = Ширина на сечението на гумата в мм
65 = Съотношение на височината на сечение
R = ТКонструкция на гумата (R = Радиална)
17 = Диаметър на джантата в инчове
108 = Максимален товарен капа-цитет (товарен индекс)
H = Скоростен индекс (210 км/ч)
XL = Повишена товароносимост (подсилена)</p> | <p>4 Маркировка, изисквана от САЩ Правила за информация на потребителите (степен на качество)</p> <p>5 Индикатор на износването на протектора (Δ, twi)</p> <p>6 ECE-R30 Печат и № за качество</p> | <p>7 Тип на гумата (радиална/безкамерна)</p> <p>8 Препоръчвана посока на въртене на гумата (за гуми с посока на въртене)</p> <p>9 Дата на производство (седмица, година)</p> |
|---|---|---|--|

Дилър:

Гудиър Дънлоп Тайърс България
Търговско представителство
Ул. "Фредерик Жолио Кюри" No.16, бл.
155, ап. 1, ет. 1
София
България
Т +359 971 99 61
F +359 971 99 54

